



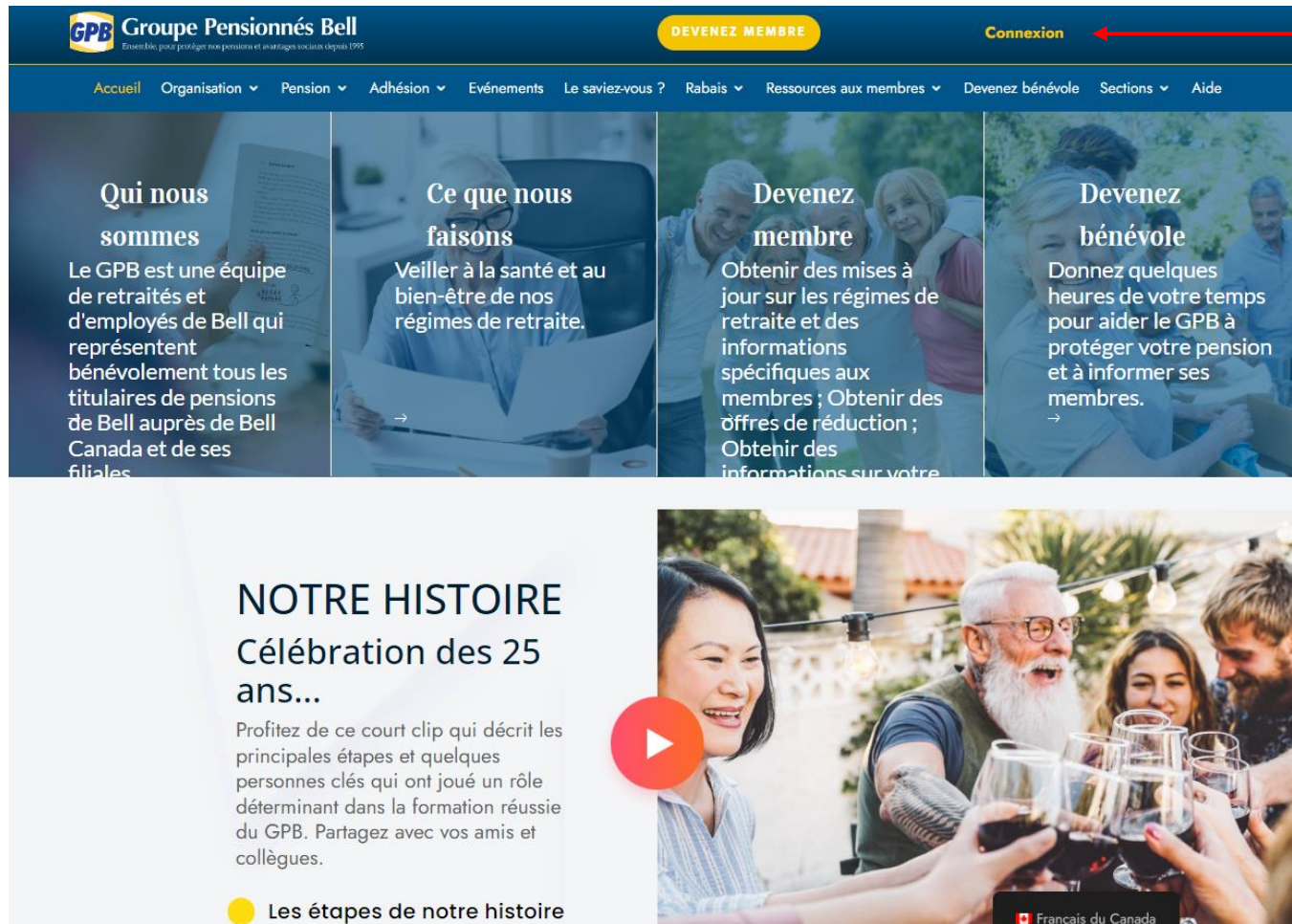
Groupe Pensionnés Bell

Ensemble, pour protéger nos pensions et avantages sociaux depuis 1995

GPB Connexion et réinitialisation du mot de passe

Aide-mémoire

Connectez-vous au portail du GPB à l'aide du lien *Connexion*



The screenshot shows the GPB website homepage. At the top, there is a dark blue navigation bar with the GPB logo and the text 'Groupe Pensionnés Bell Ensemble, pour protéger nos pensions et avantages sociaux depuis 1995'. To the right of the logo is a yellow button that says 'DEVENEZ MEMBRE'. Further right is the word 'Connexion' in white, which is highlighted by a red arrow pointing from the right side of the page. Below the navigation bar is a horizontal menu with links: Accueil, Organisation, Pension, Adhésion, Événements, Le saviez-vous?, Rabais, Ressources aux membres, Devenez bénévole, Sections, and Aide. The main content area is divided into four columns, each with a blue background and a white text box. The first column is titled 'Qui nous sommes' and describes the GPB as a team of retirees and Bell employees. The second column is titled 'Ce que nous faisons' and mentions caring for the health and well-being of retirees. The third column is titled 'Devenez membre' and lists benefits like pension information and discounts. The fourth column is titled 'Devenez bénévole' and encourages volunteering. Below these columns is a large white section titled 'NOTRE HISTOIRE Célébration des 25 ans...' with a video player icon and a play button. The video player shows a group of people celebrating with wine. At the bottom right of the video player, there is a small red and white flag icon and the text 'Français du Canada'.

Cliquez sur *Connexion*

Le lien *Connexion* affiche la page *Connexion*:

Saisissez votre adresse courriel dans le champ *Nom d'utilisateur (email)*
Saisissez votre mot de passe dans le champ *Mot de passe*.

Cliquez *Se connecter*

IMPORTANT: cochez **Souvenez-vous de moi** seulement si vous utilisez votre propre ordinateur, téléphone ou tablette.

The screenshot shows the GPB login page. At the top center is the GPB logo. Below it, the title 'Connexion' is displayed. There are two input fields: 'Nom d'utilisateur (email)' and 'Mot de passe' (with an eye icon for visibility). Below these is a checkbox labeled 'Souvenez-vous de moi'. A blue button labeled 'Se connecter' is positioned below the checkbox. At the bottom of the form area, there is a link that says 'Mot de passe oublié ? Cliquez ici'. Red arrows from the surrounding text point to each of these elements: the email field, the password field, the 'Se connecter' button, and the 'Mot de passe oublié ? Cliquez ici' link.

Si vous avez oublié votre mot de passe, cliquez le lien *Cliquez ici* et aller à la prochaine page.

Le lien *Cliquez ici* affichera la page Demande de réinitialisation du mot de passe:

GPB

Demande de réinitialisation du mot de passe

Entrez votre nom d'utilisateur ou votre adresse e-mail

Demande de réinitialisation du mot de passe

GPB

Demande de réinitialisation du mot de passe réussie

Si un compte correspondant est trouvé, vous recevrez bientôt un courriel de réinitialisation du mot de passe. Cliquez sur le lien contenu dans cet e-mail pour réinitialiser votre mot de passe.

1. Saisissez votre adresse courriel et cliquez le bouton *Demande de réinitialisation du mot de passe*. Un message de confirmation s'affichera.

[Bell Pensioners Group / Groupe Pensionnés Bell] Réinitialisation du mot de passe



Bell Pensioners Group / Groupe Pensionnés
À . @hotmail.com

↳ Répondre

↳ Répondre à tous

→ Transférer



mer. 2024-01-17 16:22

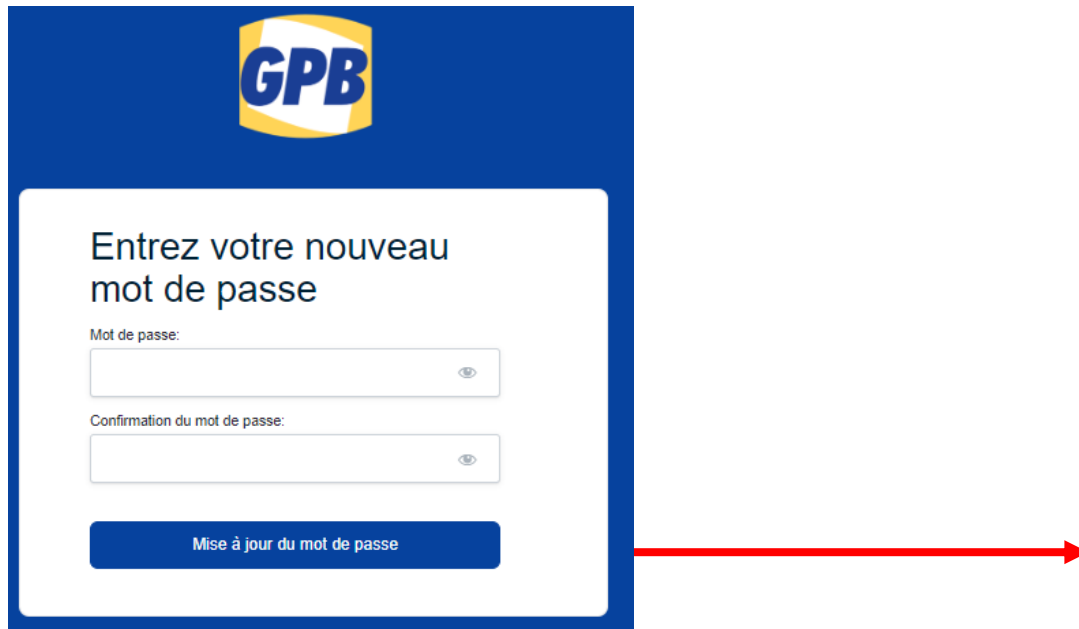
Quelqu'un a demandé à réinitialiser votre mot de passe pour stpoirier sur Bell Pensioners Group / Groupe Pensionnés Bell à <https://re80wz2za4.onrocket.site/fr>

Pour réinitialiser votre mot de passe, rendez-vous à l'adresse suivante, sinon ignorez cet e-mail et il ne se passera rien.

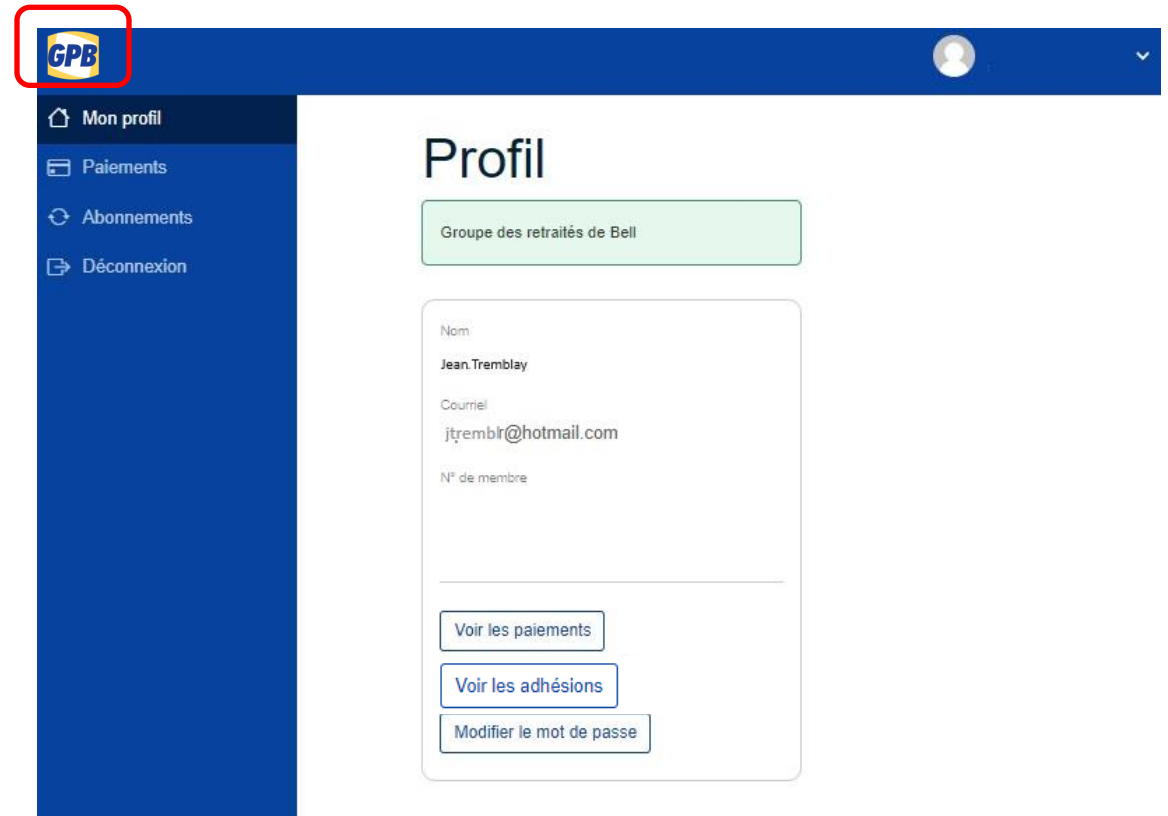
https://re80wz2za4.onrocket.site/fr/login/?action=reset_password&mkey=z1fuWBKGcn7SVmQKoHEO&u=stpoirier

2. Allez à votre Boîte de réception de courriel (vérifiez aussi vos Spams si aucun courriel reçu).
3. Cliquez le 2^e lien pour réinitialiser votre mot de passe.

En cliquant le lien pour réinitialiser votre mot de passe vous êtes dirigé sur la page *Entrez votre nouveau mot de passe*:



1. Entrez et confirmez votre nouveau mot de passe,
2. Cliquez le bouton *Mise à jour du mot de passe*.



3. Le mot de passe est changé et la page *Profil* s'affiche.

Vous pouvez retourner à la page d'accueil du site en cliquant le l'icône du GPB en haut à gauche de la page.

Note: Vous recevrez aussi une confirmation de votre changement de mot de passe par courriel.

Connexion au portail du GPB à partir d'une page réservée aux membres:

Si vous n'êtes pas connecté et que vous affichez une page réservée aux membres du GPB, un message et des instructions s'affichent.

Vous pouvez:

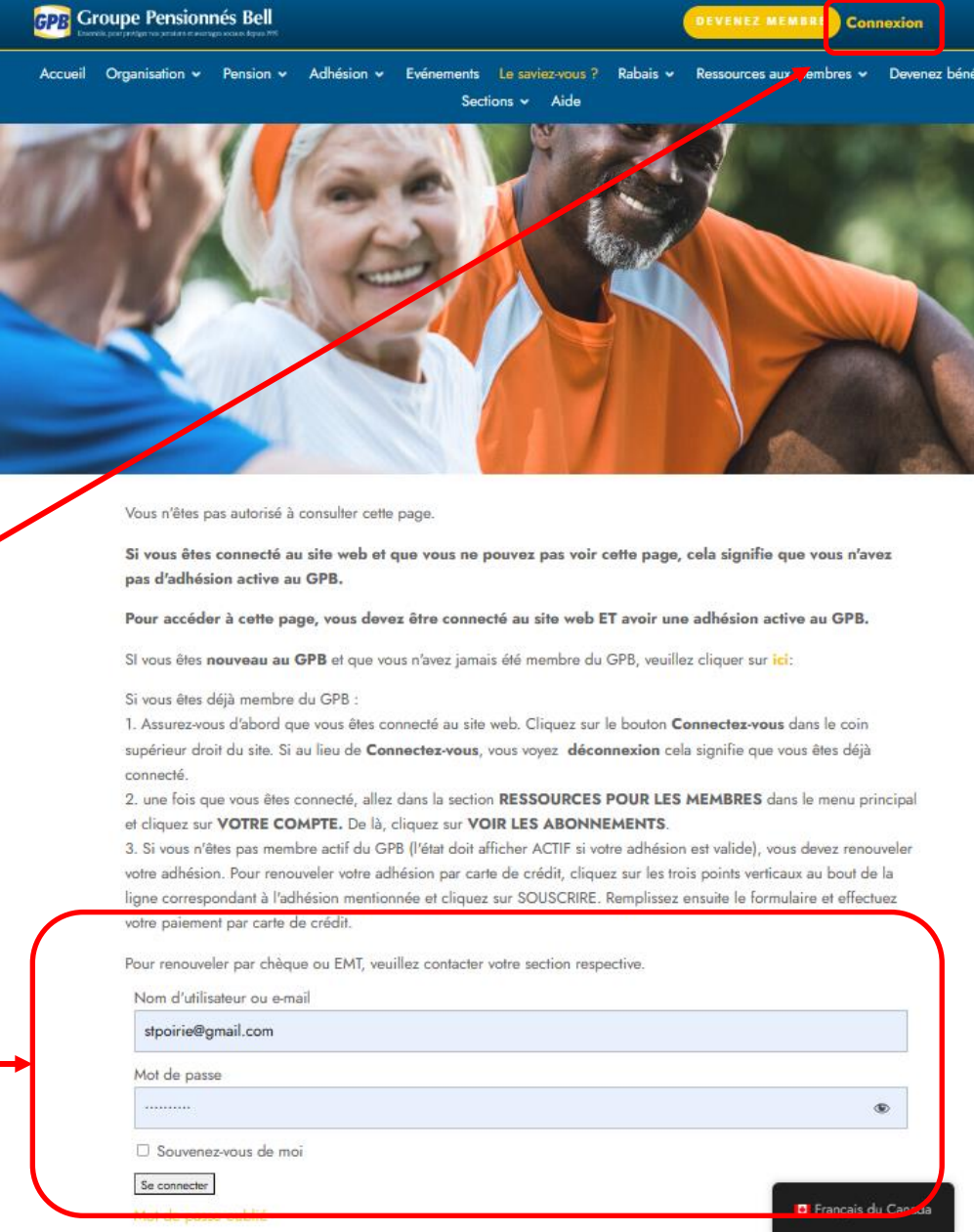
Cliquer le lien *Connexion* situé en haut à gauche de la page,

OU

Entrez votre identifiant (courriel) et mot de passe et cliquer *Se connecter*.

Dans les deux cas, vous serez connecté et aurez accès au contenu réservé aux membres si vous êtes un membre actif.

GPB Connexion et réinitialisation de mot de passe



GPB Groupe Pensionnés Bell

DEVENEZ MEMBRE Connexion

Accueil Organisation Pension Adhésion Événements Le saviez-vous? Rabais Ressources aux membres Devenez béné

Sections Aide

Vous n'êtes pas autorisé à consulter cette page.

Si vous êtes connecté au site web et que vous ne pouvez pas voir cette page, cela signifie que vous n'avez pas d'adhésion active au GPB.

Pour accéder à cette page, vous devez être connecté au site web ET avoir une adhésion active au GPB.

Si vous êtes **nouveau au GPB** et que vous n'avez jamais été membre du GPB, veuillez cliquer sur **ici**:

Si vous êtes déjà membre du GPB :

1. Assurez-vous d'abord que vous êtes connecté au site web. Cliquez sur le bouton **Connectez-vous** dans le coin supérieur droit du site. Si au lieu de **Connectez-vous**, vous voyez **déconnexion** cela signifie que vous êtes déjà connecté.
2. une fois que vous êtes connecté, allez dans la section **RESSOURCES POUR LES MEMBRES** dans le menu principal et cliquez sur **VOTRE COMPTE**. De là, cliquez sur **VOIR LES ABONNEMENTS**.
3. Si vous n'êtes pas membre actif du GPB (l'état doit afficher ACTIF si votre adhésion est valide), vous devez renouveler votre adhésion. Pour renouveler votre adhésion par carte de crédit, cliquez sur les trois points verticaux au bout de la ligne correspondant à l'adhésion mentionnée et cliquez sur SOUSCRIRE. Remplissez ensuite le formulaire et effectuez votre paiement par carte de crédit.

Pour renouveler par chèque ou EMT, veuillez contacter votre section respective.

Nom d'utilisateur ou e-mail
stpoirie@gmail.com

Mot de passe
.....

Souvenez-vous de moi

Se connecter

Marque de passe oubliée

Français du Canada